

RAPORTUL AUDITORILOR INDEPENDENȚI CĂTRE ACȚIONARII SOCIETĂȚII ARGUS SA

Raport asupra situațiilor financiare

1 Am auditat situațiile financiare anexate ale SC ARGUS SA ("Societatea") care cuprind bilanțul la data de 31 decembrie 2007, contul de profit și pierdere, situația modificărilor capitalului propriu și situația fluxurilor de trezorerie pentru exercițiul financiar încheiat la această dată și un sumar al politicilor contabile semnificative precum și alte note explicative, numerotate de la pagina 1 la pagina 46. Situațiile financiare menționate se referă la:

- Total capitaluri proprii: 67.226.363 lei
- Rezultatul net al exercițiului financiar: 4.955.526 lei, profit

Responsabilitatea conducerii pentru situațiile financiare

2 Conducerea Societății răspunde pentru întocmirea și prezentarea fidelă a acestor situații financiare în conformitate cu Ordinul Ministrului Finanțelor Publice nr. 1752/2005 cu modificările ulterioare și cu politicile contabile descrise în notele la situațiile financiare. Această responsabilitate include: proiectarea, implementarea și menținerea unui control intern relevant pentru întocmirea și prezentarea fidelă a situațiilor financiare care să nu conțină denaturări semnificative, datorate fraudei sau erorii; selectarea și aplicarea politicilor contabile adecvate; elaborarea unor estimări contabile rezonabile în circumstanțele date.

Responsabilitatea auditorului

3 Responsabilitatea noastră este ca, pe baza auditului efectuat, să exprimăm o opinie asupra acestor situații financiare. Cu excepția aspectelor discutate în paragraful 6 de mai jos, noi am efectuat auditul conform standardelor de audit adoptate de Camera Auditorilor Financiarți din România. Aceste standarde cer ca noi să respectăm cerințele etice ale Camerei, să planificăm și

să efectuăm auditul în vederea obținerii unei asigurări rezonabile că situațiile financiare nu cuprind denaturări semnificative.

4 Un audit constă în efectuarea de proceduri pentru obținerea probelor de audit cu privire la sumele și informațiile prezentate în situațiile financiare. Procedurile selectate depind de raționamentul profesional al auditorului, incluzând evaluarea riscurilor de denaturare semnificativă a situațiilor financiare, datorate fraudei sau erorii. În evaluarea acestor riscuri, auditorul ia în considerare controlul intern relevant pentru întocmirea și prezentarea fidelă a situațiilor financiare ale Societății pentru a stabili procedurile de audit relevante în circumstanțele date, dar nu și în scopul exprimării unei opinii asupra eficienței controlului intern al Societății. Un audit include, de asemenea, evaluarea gradului de adecvare a politicilor contabile folosite și rezonabilitatea estimărilor contabile elaborate de către conducere, precum și evaluarea prezentării situațiilor financiare luate în ansamblul lor.

5 Considerăm că probele de audit pe care le-am obținut sunt suficiente și adecvate pentru a constitui baza opiniei noastre de audit.

Bazele opiniei cu rezerve

Limitarea sferei activității auditorului

6 Societatea a efectuat o reevaluare a imobilizărilor corporale la 31 decembrie 2003, dar nu a mai efectuat o nouă reevaluare a imobilizărilor corporale la 31 decembrie 2006. Această practică nu corespunde cerințelor OMF nr. 1752/2005 care prevede că, odată ce Societatea a optat să prezinte activele imobilizate la valoare reevaluată, în exercițiile financiare ulterioare aceste reevaluări trebuie efectuate cu suficientă regularitate, astfel încât valoarea contabilă să nu difere substanțial de cea care ar fi determinată folosind valoarea justă de la data bilanțului. Nu ne-am putut convinge prin proceduri alternative de audit asupra corectitudinii valorii juste a imobilizărilor corporale la 31 decembrie 2006. Opinia noastră de audit asupra situațiilor financiare ale Societății pentru exercițiul financiar încheiat la 31 decembrie 2006 a fost modificată în mod corespunzător. Societatea a efectuat reevaluarea terenurilor și clădirilor la 31 decembrie 2007, dar valoarea contabilă brută a imobilizărilor corporale la 31 decembrie 2006 a afectat cheltuiala cu amortizarea acestora pentru exercițiul financiar încheiat la 31 decembrie 2007.

Opinia cu rezerve

7 În opinia noastră, cu excepția efectelor unor ajustări asupra soldului imobilizărilor corporale la 31 decembrie 2006 și asupra cheltuielii cu amortizarea imobilizărilor corporale pentru exercițiul financiar încheiat la 31 decembrie 2007, care ar fi putut fi considerate necesare în situația în care am fi obținut probe de audit în legătură cu aspectele menționate în paragraful 6, situațiile financiare ale SC ARGUS SA pentru exercițiul financiar încheiat la 31 decembrie 2007 au fost întocmite de o

manieră adecvată, în toate aspectele semnificative, în conformitate cu Ordinul Ministrului Finanțelor Publice nr. 1752/2005 cu modificările ulterioare.

Evidențierea unor aspecte

- 8 Fără a exprima alte rezerve asupra opiniei noastre, atragem atenția asupra faptului că aceste situații financiare nu includ rezultatele societăților în care Societatea deține titluri de participare. Ordinul Ministrului Finanțelor Publice nr. 1752/2005 menționează obligativitatea întocmirii situațiilor financiare consolidate de către societățile - mamă care îndeplinesc condițiile stabilite prin directiva a VII-a a CEE. Societatea deține titluri de participare în 2 filiale și în 3 întreprinderi asociate, după cum este descris în Nota 1(c). Societatea va întocmi un set separat de situații financiare consolidate în termen de 8 luni de la încheierea exercițiului financiar.

Alte aspecte

- 9 Acest raport este adresat exclusiv acționarilor Societății în ansamblu. Auditul nostru a fost efectuat pentru a putea raporta acționarilor Societății acele aspecte pe care trebuie să le raportăm într-un raport de audit financiar, și nu în alte scopuri. În măsura permisă de lege, nu acceptăm și nu ne asumăm responsabilitatea decât față de Societate și de acționarii acesteia, în ansamblu, pentru auditul nostru, pentru acest raport sau pentru opinia formată.
- 10 Situațiile financiare anexate nu sunt menite să prezinte poziția financiară, rezultatul operațiunilor și un set complet de note la situațiile financiare în conformitate cu reglementări și principii contabile acceptate în țări și jurisdicții altele decât România. De aceea, situațiile financiare anexate nu sunt întocmite pentru uzul persoanelor care nu cunosc reglementările contabile și legale din România inclusiv Ordinul Ministrului Finanțelor Publice nr. 1752/2005 cu modificările ulterioare.

Raport asupra conformității raportului administratorilor cu situațiile financiare

În concordanță cu Ordinul Ministrului Finanțelor Publice nr. 1752/2005, articolul 263, punctul 2, noi am citit raportul administratorilor atașat situațiilor financiare. Raportul administratorilor nu face parte din situațiile financiare. În raportul administratorilor, noi nu am identificat informații financiare care să fie în mod semnificativ neconcordante cu informațiile prezentate în situațiile financiare alăturate.


PricewaterhouseCoopers Audit SRL

Inregistrat la Camera Auditorilor Financiari din România
cu nr. 6/25 Iunie 2001

București, 8 aprilie 2008



CONTUL DE PROFIT SI PIERDERE

la data de 31.12.2007

Formularul 20 - pagina 1

lei

Denumirea indicatorului	Nr. rd.	Realizări în perioada de raportare	
		31.12.2006	31.12.2007
A	B	1	2
1 Cifra de afaceri netă (rd.02 la 05)	01	108776688	12621411
Productia vandută (ct.701+702+703+704+705+706+708)	02	108152941	12372082
Venturi din vânzarea mărfurilor (ct.707)	03	623747	249327
Venturi din dobanzi înregistrate de entitățile al căror obiect de activitate îl constituie leasingul (ct.766)	04	0	0
Venturi din subvenții de exploatare aferente cifrei de afaceri nete (ct.7411)	05	0	0
2. Variația stocurilor de produse finite (ct.711)	06	513249	1224780
si a producției în curs de execuție	07	0	0
3. Productia realizata de entitate pentru scopurile sale proprii si capitalizata (ct.721+722)	08	0	11941
4. Alte venituri din exploatare (ct.7417+758)	09	336064	155806
VENITURI DIN EXPLOATARE - TOTAL (rd.01+06-07+08+09)	10	109626001	138937128
5. a) Cheltuieli cu materiile prime si materialele consumabile (ct.601+602-7412)	11	90990515	101452237
Alte cheltuieli materiale (ct.603+604+606+608)	12	190597	249815
b) Alte cheltuieli externe (cu energie si apa) (ct.605-7413)	13	4362650	4401051
c) Cheltuieli privind mărfurile (ct.607)	14	623547	2113620
6. Cheltuieli cu personalul (rd.16+17), din care:	15	7933532	8026690
a) Salarii si indemnizatii (ct.641+642-7414)	16	6247302	6377794
b) Cheltuieli cu asigurările si protectia socială (ct.645-7415)	17	1686230	1648896
7. a) Ajustari de valoare privind imobilizările corporale si necorporale (rd.19-20)	18	5208138	4941700
a.1) Cheltuieli (ct.6811+6813)	19	5208138	4941700
a.2) Venituri (ct.7813)	20	0	0
b) Ajustari de valoare privind activele circulante (rd.22-23)	21	94916	-14222
b.1) Cheltuieli (ct.654+6814)	22	251745	143624
b.2) Venituri (ct.754+7814)	23	156829	157846
8. Alte cheltuieli de exploatare (rd.25 la 28)	24	11167939	10019501
8.1 Cheltuieli privind prestațiile externe (ct.611+612+613+614+621+622+623+624+625+626+627+628-7416)	25	10455575	9127191
8.2 Cheltuieli cu alte impozite, taxe si vărsăminte asimilate (ct.635)	26	463731	575764
8.3 Cheltuieli cu despăgubiri, donatii si activele cedate (ct.658)	27	248833	316626
Cheltuieli privind dobanzile de refinanțare înregistrate de entitățile al căror obiect de activitate îl constituie leasingul (ct.666)	28	0	0
Ajustări privind provizioanele (rd.30-31)	29	-81463	-81463
- Cheltuieli (ct.6812)	30	0	0
- Venituri (ct.7812)	31	81463	81463
CHELTUIELI DE EXPLOATARE - TOTAL (rd.11 la 15+18+21+24+29)	32	120490371	131109009
PROFITUL SAU PIERDEREA DIN EXPLOATARE	33	0	7828119
- Profit (rd.10-32)	34	10864370	0
- Pierdere (rd.32-10)	35	743176	604271
9. Venituri din interese de participare (ct.7611+7613)	36	604813	499210
- din care, veniturile obținute de la entitățile afiliate	37	0	0
10. Venituri din alte investiții si împrumuturi care fac parte din activele imobilizate (ct.763)	38	0	0
- din care, veniturile obținute de la entitățile afiliate	39	10065	3804
11. Venituri din dobanzi (ct.766)	40	0	0
- din care, veniturile obținute de la entitățile afiliate	41	2985863	787621
Alte venituri financiare (ct.762+764+765+767+768)	42	3739104	1400696
VENITURI FINANCIARE - TOTAL (rd.35+37+39+41)	43	36415	134287
12. Ajustari de valoare privind imobilizările financiare si a investitiilor financiare detinute ca active circulante (rd.44-45)	44	36415	184287
- Cheltuieli (ct.686)	45	0	0
- Venituri (ct.786)	46	3205072	3153121
13. Cheltuieli privind dobanzile (ct.666-7418)	47	0	0
- din care, cheltuielile în relația cu entitățile afiliate	48	371871	935081
Alte cheltuieli financiare (ct.663+664+665+667+668)	49	3613358	4273289
CHELTUIELI FINANCIARE - TOTAL (rd.43+46+48)	50	125746	0
PROFITUL SAU PIERDEREA FINANCIARA - Profit (rd.42-49)	51	0	2872502
- Pierdere (rd.49-42)			

14 PROFITUL SAU PIERDEREA CURENT(A) - Profit (rd.10+42-32-49)	52	0	4955526
- Pierdere (rd.32+49-10-42)			
15 Venituri extraordinare (ct.771)	53	10738624	
16 Cheltuieli extraordinare (ct.671)	54	0	
17 PROFITUL SAU PIERDEREA DIN ACTIVITATEA EXTRAORDINARA - Profit (rd.54-55)	55	0	0
- Pierdere (rd.55-54)	56	0	0
VENITURI TOTALE (rd.10+42+54)	57	0	0
CHELTUIELI TOTALE (rd.32+49+55)	58	113365105	140337824
PROFITUL SAU PIERDERA BRUTA - Profit (rd.58-59)	59	124103729	135382298
- Pierdere (rd.59-58)	60	0	4955526
18 Impozitul pe profit (ct.691)	61	10738624	0
19. Alte impozite ne reprezentate la elementele de mai sus (ct.698)	62	0	0
20. PROFITUL SAU PIERDERA NET(A) A EXERCITIULUI FINANCIAR	63	0	0
- Profit (rd.60-61-62-63)	64	0	4955526
- Pierdere (rd.61+62+63-60)	65	10738624	0

Administrator,

Numele si prenumele:

EC LEU VASILE

Intocmit,

Numele si prenumele:

EC POPA VERONICA

Calitatea:

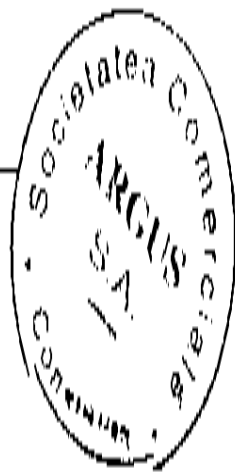
DIRECTOR ECONOMIC

Nr. de inregistrare in organismul profesional:

Semnatura

Semnatura

Stampila unitatii



Entitate: SC ARGUS SA CONSTANTA

Adresa localitatea CONSTANTA, str. INDUSTRIALA, nr. 1, tel. 0241676840

Numar din registrul comerțului: J13/550/1991

Forma de proprietate: 34 - Societati comerciale pe actiuni

Activitatea preponderanta (cod si denumire clasa CAEN) 1542 - Fabricarea uleiurilor si a grasimilor rafinate

Cod unic de inregistrare: 1872644

BILANT

la data de 31.12.2007

Formularul 10 - pagina 1

- lei -

Denumirea indicatorului	Nr. rd.	SOLD LA	
		01.01.2007	31.12.2007
		1	2
A. ACTIVE IMOBILIZATE	B		
I. IMOBILIZARI NECORPORALE			
1. Cheltuieli de constituire (ct.201-2801)	01	0	0
2. Cheltuieli de dezvoltare (ct.203-2803-2903)	02	0	0
3. Concesiuni, brevete, licente, marci comerciale, drepturi si active similare si alte imobilizari necorporale (ct.205+208-2805-2808-2905-2908)	03	82933	45535
4. Fond comercial (ct.2071-2807-2907)	04	0	0
5. Avansuri si imobilizari necorporale in curs de executie (ct.233+234-2933)	05	0	0
TOTAL: (rd.01 la 05)	06	82933	45535
II. IMOBILIZARI CORPORALE			
1. Terenuri si constructii (ct.211+212-2811-2812-2911-2912)	07	19692682	32960982
2. Instalatii tehnice si masini (ct.213-2813-2913)	08	24331195	20608121
3. Alte instalatii, utilaje si mobilier (ct.214-2814-2914)	09	58190	52825
4. Avansuri si imobilizari corporale in curs de executie (ct.231+232-2931)	10	218025	1682748
TOTAL: (rd.07 la 10)	11	44300092	55304676
III. IMOBILIZARI FINANCIARE			
1. Actiuni detinute la entitatile afiliate (ct.261-2961)	12	6678304	6493948
2. Imprumuturi acordate entitatilor afiliate (ct.2671+2672-2964)	13	0	0
3. Interese de participare (ct.263-2962)	14	1286936	1287006
4. Imprumuturi acordate entitatilor cu interese de participare (ct.2673+2674-2965)	15	0	0
5. Investitii detinute ca imobilizari (ct.265-2963)	16	200	200
6. Alte imprumuturi (ct.2675+2676+2678+2679-2966-2968)	17	23212	23605
TOTAL: (rd.12 la 17)	18	7988652	7804759
ACTIVE IMOBILIZATE - TOTAL (rd.06+11+18)	19	52371677	63154970
B. ACTIVE CIRCULANTE			
I. STOCURI			
1. Materii prime si materiale consumabile (ct.301+302+303+/-308+351+358+381+/-388-391-392-3951-3958-398)	20	27389364	29679804
2. Productia in curs de executie (ct.331+332+341+/-348-393-3941-3952)	21	11227310	18572479
3. Produse finite si marfuri (ct.345+346+/-348+354+356+357+361+/-368+371+/-378-3945-3946-3953-3954-3956-3957-396-397-4428)	22	1896382	8257699
4. Avansuri pentru cumparari de stocuri (ct.4091)	23	17618	15295
TOTAL: (rd.20 la 23)	24	40530674	56525357
II. CREANTE (Sumele care urmeaza sa fie incasate dupa o perioada mai mare de un an trebuie prezentate separat pentru fiecare element)			
1. Creante comerciale (ct.2675+2676+2678+2679-2966-2968+4092+411+413+418-491)	25	8667739	12514165
2. Sume de incasat de la entitatile afiliate (ct.451-495)	26	0	0
3. Sume de incasat de la entitati cu interese de participare (ct.453-495)	27	0	0
4. Alte creante (ct.425+4282+431+437+4382+441+4424+4428+444+445+446+447+4482+4582+461+473-496+5187)	28	47980	2620622
5. Capital subscris si nevarsat (ct.456-495)	29	0	0
TOTAL: (rd.25 la 29)	30	8715719	15134787

III. INVESTITII PE TERMEN SCURT			
1. Actiuni detinute la entitatile afiliate (ct.501-591)	31	0	0
2. Alte investitii pe termen scurt (ct.505+506+508-595-596-598+511+5114)	32	0	0
TOTAL (rd.31+32)	33	0	0
IV. CASA SI CONTURILE BANCI (ct.5112+512+531+532+541+542)			
	34	1230053	2308017
ACTIVE CIRCULANTE - TOTAL (rd.24+30+33+34)	35	50476446	73968161
C.CHELTUIELI IN AVANS (ct.471)	36	58268	58077
D.DATORII: SUMELE CARE TREBUIE PLATITE INTR-O PERIOADA DE PANA LA UN AN			
1. Imprumuturi din emisiunea de obligatiuni (ct.161+1681-169)	37	0	0
2. Sume datorate institutiilor de credit (ct.1621+1622+1624+1625+1627+1682+5191+5192+5198)	38	39414735	57718218
3. Avansuri incasate in contul comenzilor (ct.419)	39	947548	846950
4. Datorii comerciale - furnizori (ct.401+404+408)	40	7209246	4272458
5. Efecte de comert de platit (ct.403+405)	41	0	0
6. Sume datorate entitatilor afiliate (ct.1661+1685+2691+451)	42	930000	1030790
7. Sume datorate entitatilor cu interese de participare (ct.1663+1686+2692+453)	43	0	0
8. Alte datorii, inclusiv datoriile fiscale si datoriile privind asigurarile sociale (ct.1623+1626+167+1687+2693+421+423+424+426+427+4281+431+437+4381+441+4423+4428+444+446+447+4481+455+456+457+4581+462+473+509+5186+5193+5194+5195+5196+5197)	44	1520945	2358490
TOTAL (rd.37 la 44)	45	50022474	66226906
E.ACTIVE CIRCULANTE NETE/ DATORII CURENTE NETE (rd.35+36-45-62)	46	512240	7799332
F.TOTAL ACTIVE MINUS DATORII CURENTE (rd.19+46)	47	52883917	70954302
G.DATORII: SUMELE CARE TREBUIE PLATITE INTR-O PERIOADA MAI MARE DE UN AN			
1. Imprumuturi din emisiunea de obligatiuni (ct.161+1681-169)	48	0	0
2. Sume datorate institutiilor de credit (ct.1621+1622+1624+1625+1627+1682+5191+5192+5198)	49	3909205	3029764
3. Avansuri incasate in contul comenzilor (ct.419)	50	0	0
4. Datorii comerciale - furnizori (ct.401+404+408)	51	0	0
5. Efecte de comert de platit (ct.403+405)	52	0	0
6. Sume datorate entitatilor afiliate (ct.1661+1685+2691+451)	53	0	0
7. Sume datorate entitatilor cu interese de participare (ct.1663+1686+2692+453)	54	0	0
8. Alte datorii, inclusiv datoriile fiscale si datoriile privind asigurarile sociale (ct.1623+1626+167+1687+2693+421+423+424+426+427+4281+431+437+4381+441+4423+4428+444+446+447+4481+455+456+457+4581+462+473+509+5186+5193+5194+5195+5196+5197)	55	33462	27818
TOTAL (rd.48 la 55)	56	3942667	3057582
H. PROVIZIUNAE			
1. Provizioane pentru pensii si obligatii similare (ct.1515)	57	0	0
2. Provizioane pentru impozite (ct.1516)	58	558347	476884
3. Alte provizioane (ct.1511+1512+1513+1514+1518)	59	0	0
TOTAL (rd.57 la 59)	60	558347	476884
I. VENITURI IN AVANS			
- Subventii pentru investitii (ct.131+132+133+134+138)	61	253281	193473
- Venituri inregistrate in avans (ct.472)	62	0	0
TOTAL (rd.61+62)	63	253281	193473
J. CAPITAL SI REZERVE			
I. CAPITAL			
1. Capital subscris varsat (ct.1012)	64	53711967	53711967
2. Capital subscris nevarsat (ct.1011)	65	0	0
3. Patrimoniul regiei (ct.1015)	66	0	0
TOTAL (rd.64 la 66)	67	53711967	53711967
II. PRIME DE CAPITAL (ct.104)	68	97248	97248
III. REZERVE DIN REEVALUARE (ct.105)	69	7269724	21387476
IV. REZERVE			
1. Rezerve legale (ct.1061)	70	4069618	4317394
2. Rezerve statutare sau contractuale (ct.1063)	71	0	0

3. Rezerve reprezentand surplusul realizat din rezerve din reevaluare (ct 1065)	72	960020	983483
4. Alte rezerve (ct 1068)	73	1943902	1943902
TOTAL (rd 70 la 73)	74	6973540	7244779
Actiuni proprii (ct 109)	75	422290	422290
Castiguri legate de instrumentele de capitaluri proprii (ct 141)	76	0	0
Pierderi legate de instrumentele de capitaluri proprii (ct 149)	77	0	0
V. PROFITUL SAU PIERDEREA REPORTAT (A)			
Sold C (ct.117)	78	0	0
Sold D (ct.117)	79	8761943	19500567
VI. PROFITUL SAU PIERDEREA EXERCITIULUI FINANCIAR			
Sold C (ct.121)	80	0	4955526
Sold D (ct.121)	81	10738624	0
Repartizarea profitului (ct.129)	82	0	247776
CAPITALURI PROPRII - TOTAL (rd.67+68+69+74-75+76-77+78-79+80-81-82)	83	48129622	67226363
Patrimoniul public (ct.1016)	84	0	0
CAPITALURI - TOTAL (rd.83+84)	85	48129622	67226363

Administrator,

Numele si prenumele :

ECLEU VASILE

Semnătura

Stampila unității



Intocmit,

Numele si prenumele :

EC POPA VIROMIC

Calitatea :

DIRECTOR ECONOMIC

Nr de inregistrare in organismul profesional :


Semnătura

Agentul economic: S.C. ARGUS S.A.
 Sediul/adresa: Str.Industriala nr.1, Constanta
 Cod fiscal: R 1872644

BUGETUL ACTIVITATII GENERALE 2008

Indicatori	Nr. Rând	Realizat an 2007 curent - Total	Prevederile an 2008
	1	2	3
I. VENITURI TOTALE,			4
din care:	1		
(rd. 04 + rd. 05)		140.337.824	222.130.000
1. Venituri din exploatare, din care:	2		
- venituri din activitatea de bază			
2. Venituri financiare		138.937.128	214.500.000
3. Venituri extraordinare	3	1.400.696	7.630.000
	4		
II. CHELTUIELI TOTALE,			
din care:	5		
1. Cheltuieli pentru exploatare		135.382.298	201.300.000
- total, din care:	6		
a) Cheltuieli cu marfa, mat.prime si materiale consumabile		131.109.009	196.200.000
b) Cheltuieli cu personalul	7	101.452.237	161.454.192
c) Cheltuieli de exploatare privind amortizarea și provizioanele	8	8.028.690	9.225.000
	9	4.941.700	5.000.000
d) Cheltuieli din afara (abur, energie, apa)	10	4.401.051	5.500.000
e) Cheltuieli de protocol	11	52.450	37.000
f) Cheltuieli de reclamă și publicitate	12	295.934	1.600.000
g) Cheltuieli cu sponsorizarea	13	25.454	45.000
h) Alte cheltuieli	14	11.656.031	13.338.808
2. Cheltuieli financiare	15	4.273.289	5.100.000
3. Cheltuieli extraordinare	16		
III REZULTAT DIN EXPLOATARE	17	7.828.119	18.300.000
IV REZULTAT FINANCIAR		2.872.593	2.530.000
V. REZULTAT BRUT - profit	18	4.955.526	20.830.000
Impozit profit			350.000
profit net			20.480.000
rezarva legala		4.955.526	1.040.000
de repartizat		247.778	19.440.000
acoperire pierdere anii precedenti		4.707.750	17.584.349
profit ramas de repartizat		4.707.750	1.855.651

Presedinte CA - Director General
 Ec. Vasile LEU



Administrator,
 Ec. Veronica POPA

S.C. ARGUS SA
Industrialia 1, Constanta, Romania
Tel: +40 241 676 840, fax +40 241 634 367
e-Mail: secretariat@argus-oil.ro

Raport, asupra proiectului **Bugetului de venituri si cheltuieli an 2008**

La elaborarea proiectului am avut in vedere urmatoarele :

1. Prelucrarea : - 71.913 to de saminta de floarea soarelui,
-20.000 to rapita
2. **Veniturile** au fost fundamentate astfel:
 - A. **Veniturile din exploatare**
 - un volum de vinzari comparabil cu cel din 2007
 - preturile de valorificare, pentru trimestru 1 si 2, au fost cele realizate in primele doua luni ale anului 2008, iar pentru trimestru 3 si 4 s-a luat in calcul preturi corelate cu prognozele de la materia prima pentru acest an.

B. Veniturile financiare s-au determinat avind in vedere dividendele ce urmeaza sa se primeasca de la societatile unde Argus detine participatii si care deja au aprobat bilantul, respectiv Comcereal Tulcea si Rex Agra

3. **Costurile** au fost fundamentate astfel:

A. Costurile cu materia prima au fost stabilite in functie de :

1. Randamentele posibile de realizat :
 - ulei cca 41%
 - srot cca 41%
2. Preturile de achizitie la materia prima, realizate, pentru materia prima aflata in stoc la 31/12/2007 si care se va prelucra in prima parte a acestui an si preturile prognozate pe plan mondial de la oleaginoase

B. Celelalte costuri directe la materiale, s-au stabilit pe baza normelor de consum aprobate in Consiliul de administratie si a preturilor in vigoare, la data intocmirii prezentului Buget.


C. Costurile indirecte s-au stabilit acolo unde a fost posibil reduce.

D. Costurile financiare s-au stabilit la un necesar de credite pe termen scurt ,mai mare ca in exercitiul incheiat , avind in vedere preturile prognozate de la materia prima , care vor determina un capital de lucru mult mai mare.
Avind in vedere cele expuse mai sus au rezultat urmatoarele:

Venituri din activitatea de exploatare	214.500.000 ron
Venituri financiare	7.630.000 ron
Total venituri	222.130.000 ron
Cheltuieli exploatare	196.200.000 ron
Cheltuieli financiare	5.100.000 ron
Total cheltuieli	201.300.000 ron
Rezultat din exploatare	18.300.000 ron
Rezultat financiar	2.530.000 ron
Rezultat brut	20.830.000 ron

Presedinte CA-
Director General
Ec. Vasile LEU

Administrator
Ec. Veronica POPA



Agentul economic: S.C. ARGUS S.A.
 Sediul/adresa: Str.Industriala nr.1, Constanta
 Cod fiscal: R 1872644

CONT DE PROFIT SI PIERDERE proiectie an 2008

RON

	31-dec-07	31-dec-08
Cifra de afaceri neta	126.214.105	214.500.000
Productia vanduta	123.720.827	212.500.000
Venturi din vanzarea marfurilor	2.493.278	2.000.000
Venituri din subventii de exploatare afereente cifrei de afaceri	0	0
Variatia Stocurilor	12.347.807	0
Productia Imobilizata	319.410	0
Alte venituri din exploatare	155.806	0
VENITURI DIN EXPLOATARE		
TOTAL	138.937.128	214.500.000
Cheltuieli cu materiile prime si materialele consumabile	101.452.237	161.454.192
Alte cheltuieli materiale	249.815	240.808
Alte cheltuieli din afara (energie si apa)	4.401.051	5.500.000
Cheltuieli privind marfurile	2.113.620	2.000.000
Cheltuieli cu personalul	8.026.690	9.225.000
Salarii	6.377.794	7.380.000
Cheltuieli cu asigurarile si protectia sociala	1.648.896	1.845.000
Ajustarea valorii imobilizarilor corporale si necorporale	4.941.700	5.000.000
Cheltuieli	4.941.700	5.000.000
Venituri	0	0
Ajustarea valorii activelor circulante	-14.222	200.000
Cheltuieli	143.624	200.000
Venituri	157.846	0
Alte cheltuieli de exploatare	10.019.581	12.660.000
Cheltuieli privind prestatile externe	9.127.191	11.910.000
Cheltuieli cu late impozite, taxe si varsaminte asimilate	575.764	380.000
Cheltuieli cu despagubiri, donatii si actiunile cedate	316.626	370.000
contul 6581+6582+6588		
contul 6583		
Ajustari privind provizioanele pentru riscuri si cheltuieli	-81.463	-80.000
Cheltuieli	0	0
Venituri	81.463	80.000
CHELTUIELI EXPLOATARE TOTAL	131.109.009	196.200.000
REZULTATUL DIN EXPLOATARE	7.828.119	18.300.000
Venituri din interese de participare din care in cadrul grupului	604.271	7.630.000
Venituri din alte investitii financiare si creante ce fac parte din activele imobilizate	499.210	7.600.000
din care in cadrul grupului	0	
	0	

venituri din dobanzi din care in cadrul grupului	8.804	()
Alte venituri financiare	0	
VENITURI FINANCIARE TOTAL	787.621	()
Ajustarea valorii imobiliarilor financiare si a investitiilor financiare detinute ca active circulante	1.400.696	7.630.000
Cheltuieli	184.287	()
Venituri	184.287	()
Cheltuieli privind dobanzile din care in cadrul grupului	0	
Alte cheltuieli financiare	3.153.121	5.100.000
CHELTUIELI FINANCIARE TOTAL	935.881	()
REZULTATUL FINANCIAR TOTAL	4.273.289	5.100.000
REZULTATUL CURENT	-2.872.593	2.530.000
Venituri extraordinare	4.955.526	20.830.000
Cheltuieli extraordinare		
REZULTATUL EXTRAORDINAR		
VENITURI TOTALE	140.337.824	222.130.000
CHELTUIELI TOTALE	135.382.298	201.300.000
REZULTATUL BRUT	4.955.526	20.830.000
impozit pe profit	()	350.000
rezultat net	4.955.526	20.480.000

Presedinte CA-Director General
Vasile LEU
Administrator, Ec Veronica POPA



[Handwritten signature]

ARGUS S.A.
Sediul/adresa: Str.Industriala nr.1, Constanta
Cod fiscal: R 1872644

Cash flow proiectie an 2008

	31.12.2007	31.12.2008	
Profit net			
Amortizare		20.480.000	
		5.000.000	
Active circulante			
Stocuri	71.718.221	82.374.248	(10.656.027)
Creante	56.525.357	63.742.538	
Cheltuieli in avans	15.134.787	18.577.710	
inv.fin.pe term scurt	58.077	54.000	
Pasive			
Datorii comerciale	9.179.045	8.049.676	(1.129.369)
Provizioane	8.508.688	7.669.676	
Venituri in avans	476.884	250.000	
Cash flow operational	193.473	130.000	
Imobilizari necorporale	45.535	20.000	13.694.604
Imobilizari corporale	55.304.676	52.169.676	
Imobilizari financiare	7.804.759	7.804.759	
Amortizare	63.154.970	59.994.435	
		5.000.000	
Cash flow din activitatea de investitii			(1.839.465)
Provizioane pt riscuri su chelt			
Imprumuturi pe termen scurt			
Imprumuturi pe termen mediu si lung	57.718.218	47.234.629	(10.483.589)
Capital social	3.057.582	1.800.000	(1.257.582)
Prime de capital	53.711.967	53.711.967	
Rezerve din reevaluare	97.248	97.248	
Rezerve	21.387.476	21.387.476	
Rezultatul reportat	7.244.779	8.284.779	
actiuni proprii	-19.500.567	-14.792.817	
repartiz profit	422.290	422.290	
profit exercitiului	247.776	1.040.000	
cap proprii	4.955.526	20.480.000	
cap proprii			
	67.226.363	87.706.363	
Cash flow din activitatea de finantare			
Net cash	60.775.800	49.034.629	(11.741.171)
Cash la inceputul perioadei			113.968
Cash la sfarsitul perioadei	2.308.017		
Variatia cash-ului	2.421.985		
			113.968
Activ	137.181.208	144.790.668	
Pasiv	137.181.208	144.790.668	

Presedinte CA- Director General,
Ec.Vasile LEU



Administrator,
Ec.Veronica POPA

Sediul/adresa: Str.Industriala nr.1, Constanta
Cod fiscal: R 1872644

BILANT proiectie an 2008

	mil.lei	
ACTIVE IMOBILIZATE		
IMOBILIZARI NECORPORALE		
IMOBILIZARI CORPORALE	45.535	20.000
IMOBILIZARI FINANCIARE	55.304.676	52.169.676
ACTIVE IMOBILIZATE - TOTAL	7.804.759	7.804.759
ACTIVE CIRCULANTE	63.154.970	59.994.435
STOCURI		
CREANTE	56.525.357	63.742.538
INVESTITII FINANCIARE PE TERMEN SCURT	15.134.787	18.577.710
CASA SI CONTURI LA BANC	0	0
ACTIVE CIRCULANTE - TOTAL	2.308.017	2.421.985
CHELTUIELI IN AVANS	73.968.161	84.742.233
DATORII CE TREBUIE PLATITE INTR-O PERIOADA DE UN AN	58.077	54.000
Comerciale si altele	66.226.906	54.904.305
Bancare	8.508.688	7.669.676
ACTIVE CIRCULANTE, RESPECTIV DATORII CURENTE NETE	57.718.218	47.234.629
TOTAL ACTIVE MINUS DATORII CURENTE	7.799.332	29.891.928
DATORII CE TREBUIE PLATITE INTR-O PERIOADA MAI MARE DE UN AN	70.760.829	89.756.363
Comerciale si altele	3.057.582	1.800.000
Bancare	27.818	0
PROVIZIUNAE PENTRU RISCURI SI CHELTUIELI	3.029.764	1.800.000
Provizioane pentru pensii si alte obligatii similare		
Alte provizioane	0	
PROVIZIUNAE TOTAL	476.884	250.000
VENTURI IN AVANS	476.884	250.000
Subventii pentru investitii	193.473	130.000
Venturi inregistrate in avans	193.473	130.000
CAPITAL SI REZERVE	0	
CAPITAL		
din care	53.711.967	53.711.967
Neversat		
Varsat		
Patrimoniul regiei	53.711.967	53.711.967
PRIME DE CAPITAL		
REZERVE DIN REEVALUARE	97.248	97.248
REZERVE	21.387.476	21.387.476
Rezerve legale	7.244.779	8.284.779
Rezerve surplus din reev	4.317.394	5.357.394
Alte rezerve	983.483	983.483
	1.943.902	1.943.902
Actiuni proprii		
REZULTATUL REPORTAT	422.290	422.290
REZULTATUL EXERCITIULUI (net)	-19.500.567	-14.792.817
Repartizarea profitului	4.955.526	20.480.000
TOTAL CAPITALURI PROPRII	247.776	1.040.000
Patrimoniul Regiei	67.226.363	87.706.363
CAPITALURI TOTAL		
	67.226.363	87.706.363
TOTAL ACTIV		
	137.181.208	144.790.668
TOTAL PASIV		
	137.181.208	144.790.668

Presedinte CA- Director General
Ec. Vasile LEU



Administrator
Ec. Veronica POPA



S.C. ARGUS S.A. Str. Industriala nr. 1, 900147 Constanta, Romania
Tel: 40/241676840 Fax: 40/241634367;
R.C.: J13/550/1991; C.F.: R1872644; Capital social: 53.711.967 lei
IBAN : RO70 BTRL 0140 1202 F767 76XX - Banca Transilvania, Sucursala Constanta

PROGRAM,
de investitii pe anul 2008

Nr. crt	Denumirea investitiei	Pret - lei
1	Extindere Centrala Termica prin achizitionarea unui cazan pe gaz metan, respectiv : constructie cladire, montare cazan, executie racorduri cu utilitati, obtinere avize necesare.	1.300.000
2	Achizitionarea unui arzator pe gaz metan pentru cazanul de inalta presiune de la Rafinarie: racord gaze, montare arzator, obtinere avize.	70.000
3	Achizitionare mijloace de transport specializate pentru deseuri de la Rafinarie si Centrala Termica, cele existente nu mai corespund Normelor de Mediu si rutiere. Achizitionarea a 5 autoturisme pentru sectorul vanzari deoarece actualele masini sunt uzate fizic si moral (7 ani si peste 300.000 km).	560.000
4	Dotarea laboratorului AMC pentru efectuarea verificarilor conform Normelor impuse de Sistemele Integrate Calitate - Siguranta Alimentului.	17.500
5	Achizitionare balanta pentru controlul produselor preambalate conform Normelor Metrologice pentru linia de 2 litri.	17.500
	TOTAL	1.965.000

Investitiile vor fi realizate din surse proprii si credite bancare

PRESEDINTELE CONSILIULUI DE ADMINISTRATIE,
Ec. Vasile LEU

